

NL

TRAPJES EN OPSTAPPLATFORMEN

Gebruiksaanwijzing



Kitchen step



Steppy/Furbo/Furbo AL



Gripstep



Record



Bobo



Bobo Plus



Steppy 1



Delmer B.V.



Aero Light



Mega



Punto S



Punto Large S



Cargo - Cargo Plus - Cargo Space



Ulisse



Ulisse Super



Punto Plus S



Punto Large Plus S



Punto Space S



Sgabello Edilizia



Matrix



Saliscendi Up&Down



Ikaro



Rhino Super

CONTROLE BIJ ONTVANGST

De artikelen worden zorgvuldig verpakt voor levering.

- Controleer de levering onmiddellijk op schade.
- Meld de schade onmiddellijk aan de vervoerder op de pakbon.
- Informeer uw dealer of SVELT onmiddellijk als er onderdelen ontbreken.
- De garantie kan niet worden toegepast zonder de pakbon met opmerkingen van de vervoerder.
- De verpakking moet worden verwijderd volgens de geldende bepalingen en Wettelijke voorschriften in het land van gebruik.

LET OP

Verstikkingsgevaar. Verpakkingen en ladders zijn geen speelgoed. Er bestaat verstikkingsgevaar bij spelen met de verpakking. Houd de verpakking buiten bereik van kinderen.

GARANTIE (MOET DIT NAAR SVELT WORDEN VERSTUURD)

De garantieperiode wordt aangegeven in de huidige SVELT-catalogus. Over het algemeen is dit 5 jaar voor producten voor professioneel gebruik en 2 jaar voor producten voor huishoudelijk gebruik. De garantie is van toepassing op defecte producten die rechtstreeks naar Delmer worden verzonden. Dit kan alleen na toestemming van Delmer en het aanmaken van een retourticket op www.delmer.nl. Verzendkosten zijn voor rekening van de klant. Delmer kan naar eigen goeddunken beslissen of het defecte product wordt vervangen of gerepareerd. De bedieningsinstructies geldend op het moment van levering zijn altijd doorslaggevend voor garantieclaims. Wij aanvaarden geen aansprakelijkheid voor persoonlijk letsel of materiële schade veroorzaakt door een of meer van de volgende oorzaken:

- onwetendheid of het niet naleven van de gebruiksaanwijzingen en onderhoudsinstructies die zijn opgenomen in de handleiding en op de instructie-labels;
- onjuiste installatie en verkeerd gebruik van het product;
- gebruik van een ongeschikt product voor de uitgevoerde taak;
- gebruik van niet-originele reserveonderdelen;
- gebruik van het product met defecte onderdelen;
- onvoldoende gekwalificeerd en opgeleid personeel of onvoldoende aantal werknemers voor veilige montage;
- ongeoorloofde structurele wijzigingen;
- schade veroorzaakt door externe objecten of overmacht;
- schade veroorzaakt door de vervoerder zonder expliciete aantekening op de pakbon, gemaakt door de klant na het onmiddellijk controleren van de geleverde goederen.

De gebruiker is verantwoordelijk voor de naleving van nationale veiligheidsvoorschriften en het beoogde gebruik. Kleine krassen of natuurlijke oxidatie van het aluminium oppervlak waaruit het product is gemaakt (die uw handen kunnen vuilmaken) worden niet beschouwd als fabricagefouten.

CERTIFICERING

Alle producten worden vervaardigd in overeenstemming met de vereisten van de lokale wetgeving. Sommige producten voldoen aan de Europese normen UNIEN14183 met betrekking tot opstapjes of UNIEN131 met betrekking tot trappen en ladders. Controleer het certificaat in de verpakking (indien aanwezig), de flyer of het identificatielabel om te begrijpen aan welke wetgeving dit product voldoet.

OORZAKEN VAN ONGEVALLLEN

De volgende lijst van gevaren en voorbeelden van hun oorzaken is niet uitputtend. Het zijn veelvoorkomende redenen voor ongevallen. Deze doen zich voor bij het gebruik van opstapjes/trapjes en vormen de basis waarop de informatie in deze handleiding is gebaseerd:

a) Verlies van stabiliteit:

- 1) onjuiste positionering van het opstapje/trapje (zoals het niet volledig openen van een opstapje/trapje);
- 2) uitschuiven aan de onderkant (zoals het wegglijden van de onderkant van het opstapje/trapje van de muur);
- 3) zijwaarts wegglijden, zijwaarts vallen en kantelen van de bovenkant (zoals overreiken of slecht contactoppervlak aan de bovenkant);
- 4) staat van het opstapje (zoals ontbrekende antislipvoeten);
- 5) op hoogte van een onbeveiligd opstapje/trapje stappen;
- 6) bodemcondities (zoals instabiele zachte grond, hellende grond, gladde oppervlakken of verontreinigde vaste oppervlakken);
- 7) ongunstige weersomstandigheden (zoals wind);
- 8) botsing met het opstapje (zoals voertuig of deur);
- 9) verkeerde keuze van opstapje (zoals te kort, ongeschikte taak).

b) Bij het gebruik:

- 1) het overbrengen van het opstapje/trapje naar de werkplek;
- 2) het opzetten en demonteren van het opstapje/trapje;
- 3) het omhoog dragen van voorwerpen op het opstapje/trapje.

c) Slip-, struikel- en valgevaar van gebruiker:

- 1) ongeschikt schoeisel;
- 2) vervuilde sporten of treden;
- 3) onveilige handelingen van de gebruiker (zoals 2 sporten tegelijk nemen, naar beneden glijden over sporten).

d) Ondeugdelijk opstapje/trapje:

- 1) staat van het opstapje/trapje (zoals beschadigde treden, slijtage);
- 2) overbelasting van het opstapje.

e) Elektrische gevaren:

- 1) strikt noodzakelijk werken aan onderdelen onder spanning (bijv. foutopsporing);
- 2) opstapjes/trapjes te dicht bij werkende elektrische apparatuur plaatsen (zoals bovengrondse stroomleidingen);
- 3) opstapjes/trapjes die elektrische apparatuur beschadigen (zoals covers of beschermende isolatie);
- 4) verkeerde keuze van type opstapje/trapje voor elektrische werkzaamheden.

INSTRUCTIES VOOR DE GEBRUIKER

Elk opstapje moet vergezeld gaan van deze handleiding.

Gebruikers moeten worden getraind en geïnformeerd over gebruik en onderhoud.

VOOR GEBRUIK

- a) zorg ervoor dat u fit genoeg bent om een opstapje/trapje te gebruiken. Bepaalde medische aandoeningen of medicijnen, alcohol- of drugsgebruik kunnen het gebruik van het opstapje/trapje onveilig maken;

- b) bij het vervoeren van opstapjes/trapjes op een imperiaal of in een (vracht)wagen dient u ervoor te zorgen dat het op juiste wijze geplaatst is om schade te voorkomen;
- c) inspecteer het opstapje/trapje na levering en vóór het eerste gebruik om de staat en werking van alle onderdelen te controleren;
- d) controleer visueel aan het begin van elke dag dat het opstapje/trapje gebruikt gaat worden of het niet beschadigd en veilig gebruikt kan worden;
- e) voor professionele gebruikers is regelmatige periodieke keuring vereist;
- f) zorg ervoor dat het opstapje geschikt is voor de taak;
- g) gebruik een beschadigd opstapje/trapje niet;
- h) verwijder eventuele verontreinigingen van het opstapje/trapje zoals natte verf, modder, olie of sneeuw;
- i) voordat een opstapje/trapje op het werk gebruikt wordt, moet een risicobeoordeling worden uitgevoerd met inachtneming van de wetgeving in het land van gebruik.

Positionering en opzetten van het opstapje/trapje of ander klimmaterieel

- a) het opstapje/trapje moet op de juiste manier worden opgezet, zoals de juiste hoek voor een leunend opstapje/trapje met de treden waterpas en volledig openen van een opstapje/trapje;
- b) eventueel aanwezige vergrendelingsmechanismen moeten volledig worden vastgezet voor gebruik;
- c) het opstapje/trapje moet op een vlakke, gelijkmatige en stabiele ondergrond staan;
- d) een leunend opstapje/trapje moet tegen een vlakke, stabiele oppervlakte leunen en moet worden beveiligd voordat het wordt gebruikt, bijv. vastgebonden of gebruik van een geschikt stabiliteitsapparaat;
- e) het opstapje/trapje mag nooit van bovenaf worden verplaatst;
- f) bij het positioneren van het opstapje/trapje moet rekening worden gehouden met het risico op botsingen met het opstapje, bijv. door voetgangers, voertuigen of deuren. Beveilig deuren (geen nooduitgangen) en ramen in het werkgebied waar mogelijk;
- g) controleer op eventuele elektrische risico's in het werkgebied, zoals bovengrondse leidingen of andere aanwezige elektrische apparatuur;
- h) het opstapje/trapje moet op de poten staan, niet op de sporten of treden;
- i) opstapjes/trapjes mogen niet op gladde oppervlakken (zoals ijs, gladde oppervlakken of aanzienlijk verontreinigde vaste oppervlakken) worden geplaatst tenzij aanvullende effectieve maatregelen worden genomen om te voorkomen dat het opstapje/trapje wegglijdt of door ervoor te zorgen dat verontreinigde oppervlakken voldoende schoongemaakt zijn.

GEBRUIK VAN HET OPSTAPJE/TRAPJE OF ANDER KLIMMATERIEEL

- a) overschrijd de maximale totale belasting (maximale capaciteit) voor het type opstapje/trapje niet. De Europese standaard opstapjes/trapjes hebben een maximale belastbaarheid van 150 kg (1 persoon);
- b) reik niet te ver; de riemgesp van de gebruiker (navel) binnen de stijlen houden en beide voeten op dezelfde sport/trede houden gedurende de taak;
- c) stap niet van een leunend opstapje/trapje af wanneer je op een hoger niveau staat zonder extra beveiliging, zoals het vermijden van overstappen of gebruik van een geschikt stabiliteitsapparaat;
- d) gebruik geen opstapjes/trapjes voor toegang tot een ander niveau;
- e) opstapjes/trapjes mogen alleen worden gebruikt voor licht werk van korte duur. Breng geen lange perioden door op een opstapje/trapje zonder regelmatige pauzes;

- f) gebruik niet-geleidende opstapjes/trapjes voor strikt noodzakelijke werkzaamheden aan spanning;
- g) gebruik het opstapje/trapje niet buiten bij ongunstige weersomstandigheden, zoals harde wind;
- h) neem voorzorgsmaatregelen om te voorkomen dat kinderen op het opstapje/trapje spelen;
- i) beveilig deuren (geen nooduitgangen) en ramen waar mogelijk in het werkgebied;
- j) sta met het gezicht naar het opstapje/trapje tijdens het klimmen en dalen;
- k) houd een stevige grip op het opstapje/trapje bij het op- en afstappen;
- l) gebruik het opstapje/trapje niet als brug;
- m) draag geschikt schoeisel om op het opstapje/trapje te klimmen;
- n) vermijd overmatige zijdelingse belasting, bijvoorbeeld bij boren in baksteen en beton;
- o) Sta niet langdurig op een opstapje/trapje zonder regelmatige pauzes (vermoeidheid is een risico);
- p) leunende opstapjes/trapjes die worden gebruikt voor toegang tot een hoger niveau moeten minstens 1 m boven het landingspunt uitsteken;
- q) de uitrusting die tijdens het gebruik van een opstapje/trapje wordt gedragen, moet licht en gemakkelijk te hanteren zijn;
- r) vermijd werk dat een zijdelingse belasting op het opstapje geeft, zoals zijwaarts boren door massieve materialen (bijv. steen of beton);
- s) houd tijdens het werken op een opstapje/trapje een grip vast. Neem andere veiligheidsmaatregelen als dit niet mogelijk is;
- t) gebruik het opstapje/trapje niet in een donkere omgeving of binnenshuis in aanwezigheid van gevaarlijke interferentie (bijv. hangende ladingen, kraanbruggen enz.). Bescherm het werkgebied indien nodig met een afrastering en (indien vereist) ook met verkeersborden;
- u) plaats het opstapje/trapje niet op apparaten of objecten om hoogte te winnen;
- v) spring niet van het opstapje/trapje naar beneden;
- w) controleer voordat u opstapt of alle kanten van het opstapje vrij zijn van obstakels;
- x) het is verboden om op gereedschapsladen te klimmen, indien aanwezig;
- y) wees voorzichtig dat u uw handen niet klemt bij het openen, gebruiken of dichtklappen van het opstapje/trapje;
- z) lokale wetgeving maakt de gebruiker en de werkgever verantwoordelijk voor het juiste gebruik en onderhoud van het opstapje/trapje.

BEPERKINGEN VAN GEBRUIK VOLGENS DE EUROPESE NORMEN UNI EN 14183

Bij opstapjes/trapjes die voldoen aan de Europese norm UNIEN14183 met een platform op een hoogte van meer dan 750 mm en met een platform met afmetingen kleiner dan 240x400 mm, moet altijd een leuning van 60 cm aanwezig zijn. Plaats vervolgens uw voeten zo dat u 60 cm bescherming heeft (bestaande uit de opstap-, trapjesstructuur zelf) om vast te pakken/ tegen te leunen.

TRANSPORT

- Zorg ervoor dat het product correct wordt behandeld tijdens het transport.
- Controleer het gewicht van het product. Til alleen geen producten op die meer wegen dan 25 kg.
- Stel uzelf of andere mensen niet bloot aan gevaar tijdens het transport.

- Wij raden aan de speciale Sveld dakdrager-haken te gebruiken voor het vervoeren van omvangrijke ladders op het dak van de auto.










Veiligheid stickers

Volgens Europese normen moet het gebruik van verschillende soorten ladders worden uitgelegd met symbolen. Hieronder de betekenis van symbolen die we gebruiken en de minimale vereisten voor alle producttypen.



Gebruikte symbolen:

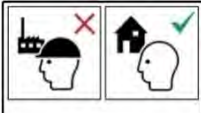


✓ Toegestaan/Juist gebruik X = Niet toegestaan

Gebruikte Symbolen: ✓ = Juist gebruik X = Niet toegestaan

Waarschuwing			
Lees voor gebruik zorgvuldig de beschrijvingen van de veiligheidstekens. De hier getoonde symbolen kunnen op het product zijn aangebracht.			
Item/Tekst	Symbol	Item/Tekst	Symbol
1 Waarschuwing, val van opstapje, trap of ladder		9 Alleen op- of afstappen met gezicht naar de trap/ladder/opstap en een hoek van tenminste 45°	
2 Raadpleeg de gebruiksaanwijzing		10 Houd stevig vast tijdens het beklimmen. Ook tijdens het werken op een ladder goed vasthouden of extra veiligheidsmaatregelen nemen als dat niet kan	
3 Controleer na levering. Controleer voor elk gebruik visueel op schade en zorg voor veilig gebruik. Niet gebruiken wanneer beschadigd		11 Draag geen ongeschikt schoeisel bij het beklimmen van opstapjes, trappen en ladders.	
4 De maximale draagcapaciteit staat vermeld op de sticker op het product. Europese standaardopstapjes/trapjes hebben altijd een capaciteit van 150 kg (1 persoon)		12 Vermijd werk dat een zijdelingse belasting op trappen en ladders legt, zoals zijwaarts boren in massieve materialen	
5 Niet gebruiken op een ongelijkmatige of onstabiele ondergrond		13 Draag geen zwaar of moeilijk te hanteren lading bij het gebruik van een opstap, trap of ladder	

6 Reik niet te ver		14 Gebruik geen ladders als u niet fit genoeg bent. Bepaalde medische aandoeningen of medicijnen, alcohol- of drugsgebruik kunnen gebruik van een ladder onveilig maken	
7 Niet op verontreinigde grond opzetten		8 Maximaal één gebruiker	

Item/Tekst	Item/Tekst	Symbool
15 Sta niet langdurig op een ladder zonder regelmatige pauzes.	21 Ladder niet verplaatsen terwijl u erop staat	
16 Voorkom schade aan opstap, trap en ladder tijdens transport, bijv. door vast te zetten. Zorg ervoor dat ze juist zijn geplaatst om schade te voorkomen.	22 Bij het plaatsen van trappen en ladders moet rekening worden gehouden met het risico op botsingen met de ladder, bijv. door voetgangers, voertuigen of deuren. Beveilig deuren (geen nooduitgangen) en ramen in het werkgebied waar mogelijk	
17 Zorg ervoor dat het product geschikt is voor de taak	23 Waarschuwing, elektriciteitsgevaar. Identificeer eventuele elektrische risico's in het werkgebied, zoals bovenleidingen of andere blootgestelde elektrische apparatuur, en gebruik de ladder niet waar elektrische risico's optreden	
18 Gebruik het product niet als het verontreinigd is, bijv. natte verf, modder, olie of sneeuw	24 Niet als brug gebruiken	
19 Gebruik de ladder niet buiten bij ongunstige weersomstandigheden, zoals harde wind	25 Bij gebruik buiten opletten met de wind	
20 Voor professioneel gebruik moet een risicobeoordeling worden uitgevoerd met inachtneming van de wetgeving in het land van gebruik	26 Wijzig het ontwerp van de ladder niet	

Item/Tekst	Symbool	Item/Tekst	Symbool
27 Product voor huishoudelijk gebruik		30 Gebruik alleen in de voorgeschreven richting	
28 Product voor professioneel gebruik		31 Niet op oneffen of onstabiele ondergrond plaatsen	
		32 Ladder nooit vanaf boven verplaatsen	

COPYRIGHT

Deze instructies gelden voor alle producten waarvan de materiaalnummers op de titelpagina staan vermeld. ©2024 SVELT SPA. Technische wijzigingen en fouten voorbehouden. Aan de inhoud van deze handleiding kunnen geen claims met betrekking tot specifieke producteigenschappen worden ontleend. Waarden van afmetingen en gewichten bij benadering. Aansprakelijkheid voor fouten en typefouten is uitgesloten. Alle rechten op dit document zijn voorbehouden aan SVELT SPA. Het document mag niet worden gekopieerd, gedupliceerd of vertaald (geheel of gedeeltelijk) zonder schriftelijke toestemming van SVELT SPA. Het document is bedoeld voor de gebruiker van het beschreven product en kan alleen aan de koper worden gegeven bij aankoop van het product.

WAARSCHUWING

Lees voor gebruik zorgvuldig de beschrijvingen van de veiligheidstekens. De hier getoonde symbolen kunnen op het product zijn aangebracht.

Item/tekst Symbool Item/tekst Symbool

1. Waarschuwing, val van het opstapje, trap of ladder.
2. Raadpleeg de gebruiksaanwijzing.
3. Controleer na levering. Controleer voor elk gebruik visueel op schade en zorg voor veilig gebruik. Niet gebruiken wanneer beschadigd.
4. De maximale draagcapaciteit staat vermeld op de sticker op het product. Europese standaardopstapjes/trapjes hebben altijd een capaciteit van 150 kg (1 persoon).
5. Niet gebruiken op een ongelijkmatige of onstabiele ondergrond.
6. Reik niet te ver.
7. Niet op verontreinigde grond opzetten.
8. Maximaal één gebruiker.
9. Niet op- of afstappen tenzij u het opstapje/trapje recht aankijkt.
10. Houd stevig vast bij het op- en afstappen. Tijdens het werken op een ladder goed vasthouden of neem extra veiligheidsmaatregelen als dat niet kan.
11. Draag geen ongeschikt schoeisel bij het beklimmen van opstapjes, trappen en ladders.
12. Vermijd werk dat een zijdelingse belasting op trappen en ladders legt, zoals zijwaarts boren door massieve materialen.
13. Draag geen uitrusting die zwaar of moeilijk te hanteren is tijdens het gebruik van een opstapje/trapje of ladder.

14. Gebruik geen ladders als u niet fit genoeg bent. Bepaalde medische aandoeningen of medicijnen, alcohol- of drugsgebruik kunnen laddergebruik onveilig maken.
15. Sta geen lange perioden op een ladder zonder regelmatige pauzes.
16. Voorkom schade aan het opstapje/trapje tijdens transport, bijv. door vast te zetten. Zorg ervoor dat ze juist zijn geplaatst om schade te voorkomen.
17. Zorg ervoor dat het product geschikt is voor de taak.
18. Gebruik het product niet als het verontreinigd is, bijv. natte verf, modder, olie of sneeuw.
19. Gebruik de ladder niet buiten bij ongunstige weersomstandigheden, zoals harde wind.
20. Voor professioneel gebruik moet een risicobeoordeling worden uitgevoerd met inachtneming van de wetgeving in het land van gebruik.
21. Verplaats het opstapje/trapje niet terwijl u erop staat.
22. Bij het positioneren van de trappen en ladders moet rekening worden gehouden met het risico op botsingen met de ladder, bijv. door voetgangers, voertuigen of deuren. Beveilig deuren (geen nooduitgangen) en ramen waar mogelijk in het werkgebied.
23. Waarschuwing, elektriciteitsgevaar. Identificeer eventuele elektrische risico's in het werkgebied, zoals bovengrondse leidingen of andere blootgestelde elektrische apparatuur, en gebruik de ladder niet waar elektrische risico's optreden.
24. Gebruik het niet als brug.
25. Bij gebruik buiten opletten met de wind.
26. Wijzig het ladderontwerp niet.
27. Product voor huishoudelijk gebruik.
28. Product voor professioneel gebruik.
29. Gebruik alleen in de voorgeschreven installatierichting.
30. Niet op ongeschikte ondergrond plaatsen.
31. Verboden om het opstapje/trapje vanaf het product te verplaatsen, te openen of te sluiten.

OPSLAG

Om schade en vervorming te voorkomen, moet het gereinigde product binnenshuis worden opgeborgen op een droge en geventileerde plaats, beschermd tegen direct zonlicht en weersinvloeden, op een vlakke, schone ondergrond of op speciale ladderrekken en in een stabiele positie. Tijdens de opslag moet ervoor worden gezorgd dat de ladder geen struikelgevaar of obstakel vormt. Opslag moet plaatsvinden waar ladders niet kunnen worden beschadigd door voertuigen, zware objecten of puin. Opstapjes moeten periodiek worden gecontroleerd (minimaal twee keer per jaar en ongeveer elke 100 werkuren). Let vooral op de aanwezigheid en de staat van de antislipvoeten, stijlen, treden/sporten en veiligheidscomponenten. Ladders mogen niet worden opgeslagen op plaatsen waar ze gemakkelijk toegankelijk zijn. Dit om het gebruik door onbevoegd personeel of voor criminele doeleinden te beperken.

REPARATIE EN ONDERHOUD

Reparaties en onderhoud moeten worden uitgevoerd door een bekwame en bevoegd persoon of door andere aannemers met vergelijkbare kwalificaties die geschikt zijn om onderhoudswerkzaamheden uit te voeren volgens de instructies van de fabrikant. In het geval van professioneel gebruikte ladders moeten onderhouds- en reparatiewerkzaamheden worden begeleid door een gekwalificeerd persoon. Deze persoon moet kennis hebben opgedaan om dit werk uit te voeren, bijvoorbeeld door deel

te nemen aan een door de fabrikant verzorgde training. Alleen originele onderdelen van de fabrikant mogen worden gebruikt als accessoires en reserveonderdelen. Bij reparatie en vervanging van onderdelen (bijvoorbeeld ondersteuningsvoeten) neemt u contact op met de fabrikant voor levering. Bij twijfel moeten de trappen worden gerepareerd door gespecialiseerde bedrijven of de fabrikant.

REINIGING

Zorg ervoor dat de treden niet vervuild zijn met vet, verf, sneeuw, ijs of olie of andere verontreinigende materialen. Die kunnen de stabiliteit van de gebruiker beïnvloeden waardoor deze kan uitglijden. Reinig in dat geval onmiddellijk. Gebruik geen olie voor smering. Als de trappen zichtbaar vuil zijn, reinig ze dan onmiddellijk na gebruik, vooral alle bewegende onderdelen. Behandel hardnekkig vuil met warm water en commercieel verkrijgbare reinigingsmiddelen. Droog de ladder vervolgens met een schone doek. Breng het product niet in contact met zuren en chemicaliën.

AFVOER

Na het einde van de levensduur moet de trap worden afgevoerd volgens de geldende voorschriften. Aangezien aluminium en staal recyclebare materialen zijn, moet het product in het recyclingproces worden gebracht. De lokale autoriteit kan gedetailleerde informatie hierover verstrekken.

GEBRUIK

De opstapjes/trapjes zijn ontworpen voor werk op kleine hoogtes. De maximale hoogte op het platform/de laatste tree moet minder dan 100 cm zijn. Sommige opstapjes, eventueel uitgerust met speciale leuning (CARGO/IKARO/MEGA), kunnen specifiek worden gebruikt voor toegang tot vrachtwagen-laadvloeren of voor het opstappen op verhoogde vloeren tot een maximale hoogte van 1 m. Beoordeel zorgvuldig en vermijd het risico van beweging of kanteling van het opstapje bij dit soort gebruik. Het is ten strengste verboden de opstapjes te gebruiken voor andere werkzaamheden of functies dan beschreven. Gebruik het product alleen onder de in deze handleiding beschreven omstandigheden. Elk ander gebruik moet als ongepast worden beschouwd.

CONTROLEREGISTER

De intervallen voor inspectieonderzoeken zijn met name afhankelijk van de gebruiksfrequentie, de belasting tijdens gebruik en de frequentie en ernst van defecten die zijn gevonden bij eerdere controle. De resultaten van deze controle moeten worden geregistreerd. We raden aan om elke zes maanden of ongeveer na elke 100 uur gebruik een controle uit te voeren.

Inventaris n. _____ Locatie _____

Ladder/k _____

Opstapje/type _____ Materiaal _____

Aantal treden _____

Maximale capaciteit _____

Fabrikant/leverancier _____

Bestelnummer _____


Aankoopdatum _____

Acceptatiecontrole _____

Akkoord van managers _____

Opmerking: _____

EN 14183



EN 14183



~~EN 14183~~



